



INSTITUT ZA EKONOMIKU I FINANSIJE

PROFIL KOMPANIJE

NEGA KOLA I DDD
BEOGRAD

Beograd, oktobar 2009.

OSNOVNE INFORMACIJE O PRIVREDNOM DRUŠTVU

Poslovno ime:

Društvo za čišćenje i održavanje železničkih vozila i drumskih sredstava „Nega Kola i ddd“ d.o.o. Beograd

Sedište i adresa:

11000 Beograd, Vojvode Mišića 8

Registrovan kod:

Agencije za privredne registre

Broj rešenja:

11199/2005

Direktor:

Nikola Štrbac

Telefon:

011/3618-470

Telefaks:

011/3618-470

Pretežna delatnost:

Održavanje i nega kola i čišćenje objekata

Šifra delatnosti:

74700 i 63211

Matični broj:

06899293

PIB:

101288241

Broj zaposlenih:

446

Karakter kapitala:

Državni

Oblik organizovanja:

Društvo sa ograničenom odgovornošću

Broj tekućeg računa

205-18756-80

Povezana pravna lica subjekta privatizacije

Privredno društvo nema povezanih pravnih subjekata koji su predmet privatizacije

BITNI MOMENTI U ISTORIJATU PRIVREDNOG DRUŠTVA

- **Osnivanje:** Društvo za čišćenje i održavanje železničkih vozila i drumskih sredstava „Nega Kola i ddd“ d.o.o. Beograd osnovao je Upravni odbor ŽTP-a „Beograd“ Odlukom o osnivanju br. 410/92-72 od 21.12.1992. godine i upisano je u registar kod Agencije za privredne registre u skladu sa Zakonom o registraciji privrednih subjekata pod br. 11199/05.

Ugovorom o prenosu osnivačkih prava br. 300/2005-547 od 28.06.2005. godine koji je zaključen između JP „Železnice Srbije“ kao dosadašnjeg osnivača i Vlade Republike Srbije kao novog osnivača, sva osnivačka prava preneti su na Republiku Srbiju.

- **Prvo privatizovanje:** Privredno društvo do sada nije prolazilo kroz proces privatizacije.

SVOJINSKE, PRAVNE I PROGRAMSKE ODLIKE

- **Svojinska struktura kapitala:** Kapital Privrednog društva je u celini državni.
- **Organizacioni oblik:** Društvo sa ograničenom odgovornošću.
- **Programski ciljevi:** Nega Kola i ddd d.o.o., Beograd je osnovan sa mogućnošću obavljanja delatnosti iz oblasti usluga održavanja i čišćenja. Delatnost od koje privredno društvo ostvaruje najveći deo prihoda je upravo i pretežna delatnost kojom se Privredno društvo bavi. Obzirom da navedena oblast u kojoj Privredno društvo posluje ima perspektivu, to je i u dugoročnoj strategiji privrednog društva napredovanje i zauzimanje što čvršće pozicije na tržištu.

DELATNOST

- **Registrovana delatnost:** Kao pretežna delatnost Privrednog društva je registrovana delatnost održavanje i nega kola.

PRAVNI STATUS

- **Registracija:** Privredno društvo posluje pod firmom: Društvo za čišćenje i održavanje železničkih vozila i drumskih sredstava Nega kola i ddd d.o.o. i upisano je u registar Agencije za privredne registre Beograd, pod brojem 11199.

Skraćeni naziv firme je: Nega Kola i ddd d.o.o. Beograd.

- **Prava u pravnom prometu:** Privredno društvo je pravno lice i ima pravo da u pravnom prometu zaključuje ugovore i preuzima druge pravne poslove i pravne radnje u granicama svoje pravne i poslovne sposobnosti. Privredno društvo za svoje obaveze odgovara celokupnom svojom imovinom.

LOKACIJA

- **Sedište:** Beograd, ul. Vojvode Mišića br.8.

TRŽIŠTE

- **Tržište nabavke:** S obzirom na delatnost kojom se Privredno društvo bavi, za kontinuiranu i visokokvalitetnu uslugu potrebna je saradnja sa većim brojem dobavljača.

Među najznačajnijim dobavljačima u zemlji izdvajaju se:

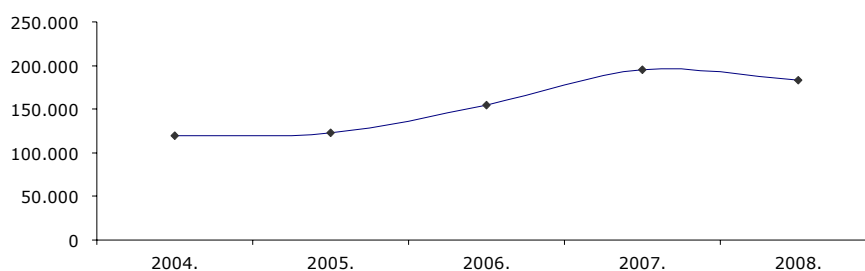
- Železnice Srbije, Beograd;
 - NIS Jugopetrol, Novi Sad;
 - Moravica, Beograd;
 - Patenting – Perila, Beograd.
- **Tržište prodaje:** U okviru osnovne delatnosti, Privredno društvo pruža usluge pravnim licima. Kao najveći korisnici usluga javljaju se:
 - Železnice Srbije, Beograd;
 - NIS Jugopetrol, Novi Sad;
 - Petrohemija HIP, Pančevo;
 - Lukoil Beopetrol, Novi Beograd.
- **Konkurencija:** Privredno društvo je statusom pozicionirano tako da najveći deo usluga obavlja za potrebe JP Železnice Srbije. Konkurencija nije faktor koji deluje kod ovog privrednog društva, ali privatizacija i promene uslova poslovanja svakako da će voditi jačem delovanju konkurencije u pružanju ove vrste usluga.

POSLOVNI REZULTATI

- **Struktura poslovnih prihoda**

Tabelarni prikaz kretanja poslovnih prihoda u periodu od 2004.-2008. god.

	u RSD 000				
	2004.	2005.	2006.	2007.	2008.
Prihodi od pranja vozila i cisterni	118.315	120.733	151.473	192.620	179.857
Prihodi od dezinf., dezinsek. i derat.	839	2.185	1.938	1.878	1.877
Ostali poslovni prihodi	410		859	610	1.148
Ukupno	119.564	122.918	154.270	195.108	182.882

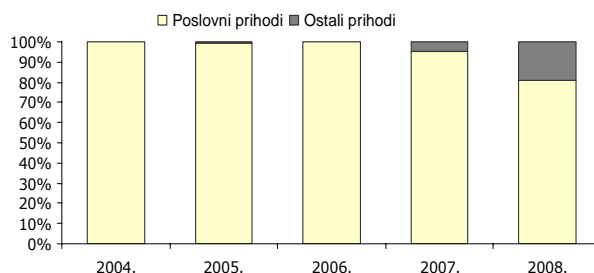


Grafički prikaz kretanja prihoda od pranja vozila i cisterni

- **Učešće poslovnih prihoda** u ukupnim prihodima

Tabelarni prikaz učešća poslovnih prihoda u ukupnim prihodima u periodu od 2004.-2008. god.

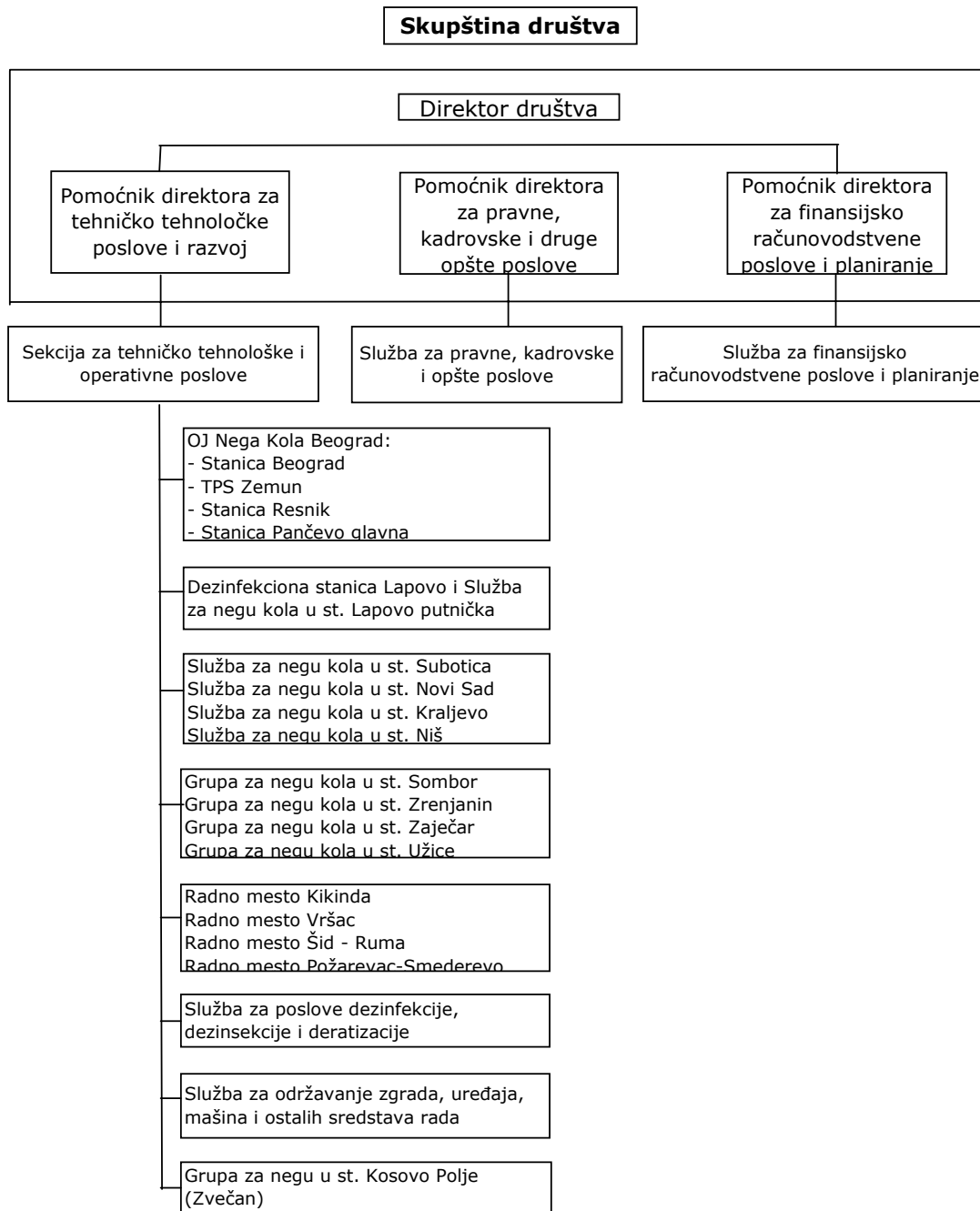
	u RSD 000				
	2004.	2005.	2006.	2007.	2008.
Poslovni prihodi	119.564	128.584	154.593	195.108	182.882
Ostali prihodi	181	999	180	10.112	42.373
Ukupni prihodi	119.745	129.583	154.773	205.220	225.255



Grafički prikaz učešća poslovnih prihoda u ukupnim prihodima po godinama

ORGANIZACIJA, UPRAVLJANJE I KADROVI

- **Organizaciono-upravljačka struktura:** Unutrašnja organizacija Privrednog društva utvrđuje se prema potrebama poslovanja i obavljanja delatnosti Privrednog društva. Nega Kola i ddd d.o.o. Beograd je svoje poslovanje organizovalo u okviru jedne Sekcije za tehničko i tehnološke poslove i razvoj i dve službe: Služba za pravne, kadrovske i opšte poslove i Služba za finansijsko računovodstvene poslove. Organizaciona struktura Privrednog društva je prikazana u narednoj šemi:



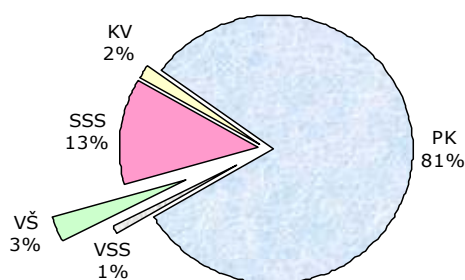
Šema organizacione strukture Privrednog društva

- **Organi upravljanja** u Privrednom društvu su:
 - Skupština, kao najviši organ;
 - Direktor, kao poslovodni organ.

- **Kadrovska struktura:** Broj zaposlenih radnika u posmatranom periodu ima tendenciju blagog povećanja. U periodu od 2004. do 2008. godine kolektiv se povećao za ukupno 36 novih radnika što čini povećanje od oko 9%.

Kretanje ukupnog broja zaposlenih po godinama

Stručna sprema	2004.	2005.	2006.	2007.	2008.
VSS	6	4	4	4	4
VŠ	14	13	13	13	13
SSS	63	55	57	57	57
KV	8	8	8	8	8
PK	317	314	345	367	364
Ukupno	408	394	427	449	446



Grafički prikaz kvalifikacione struktura zaposlenih na dan 31.12.2008. godine

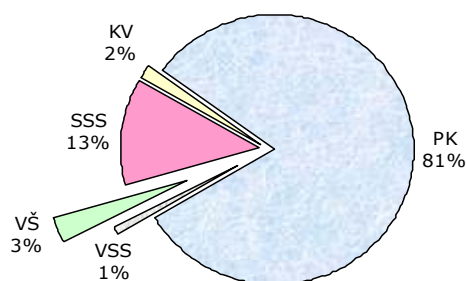
U ukupnom broju zaposlenih u 2008. godini dominantno učešće imaju polukvalifikovani radnici sa 81%. Značajno je i učešće radnika sa srednjom stručnom spremom i KV radnika sa oko 15% od ukupnog broja zaposlenih, dok radnici sa višom i visokom školom čine svega 4%. U posmatranom periodu uočljiva je tendencija povećanja polukvalifikovanih radnika. Naime, broj polukvalifikovanih radnika u 2008. godini se povećao za približno 15% u odnosu na 2004. godinu.

- **Starosna struktura** zaposlenih radnika na dan 31.12.2008. god. data je u tabeli i grafikonu koji slede:

Tabelarni prikaz starosne strukture

Godine starosti	Broj radnika
do 25	9
od 25 - 30	52
od 30 - 35	26
od 35 - 40	73
od 40 - 45	65
od 45 - 50	101
od 50 - 55	69
od 55 - 60	51
preko 60	
Ukupno:	446

Grafički prikaz starosne strukture



FINANSIJSKI PODACI

▪ Pregled prihoda

	u RSD 000				
	2004.	2005.	2006.	2007.	2008.
A. USPEH U POSLOVNIM OPERACIJAMA					
I POSLOVNI PRIHODI	119.564	128.584	154.593	195.108	182.882
1. Prihodi od prodaje	119.564	122.918	154.270	195.108	182.882
2. Ostali poslovni prihodi	0	5.666	323	0	0
II RASHODI DIREKT. MAT. I ROBE	6.414	6.502	7.697	8.615	9.658
III DRUGI POSLOVNI RASHODI	97.079	112.488	132.376	158.952	215.829
Neto rezultat	16.071	9.594	14.520	27.541	(42.605)
B. USPEH U FINANSIJSKIM OPERACIJAMA					
I FINANSIJSKI PRIHODI	0	0	180	3	264
II FINANSIJSKI RASHODI	122	568	265	6	23
Neto rezultat	(122)	(568)	(85)	(3)	241
C. USPEH U OSTALIM OPERACIJAMA					
I OSTALI PRIHODI	181	999	0	10.109	42.109
II OSTALI RASHODI	228	1.453	0	22.032	961
Neto rezultat	(47)	(454)	0	(11.923)	41.148
D. REZULTAT VANREDNIH STAVKI					
I VANREDNI PRIHODI	0	0	0	0	0
II VANREDNI RASHODI	0	0	0	0	0
E. NETO DOBIT POS. KOJE SE OBUST.	0	0	0	0	0
F. NETO GUBITAK POS. KOJE SE OBUST.	0	0	8.490	0	0
NETO DOBIT/GUBITAK	15.902	7.575	5.369	14.067	(1.160)

▪ Pregled troškova poslovanja

	u RSD 000				
	2004.	2005.	2006.	2007.	2008.
Troškovi materijala	6.414	6.502	7.697	8.615	9.658
Troš.zar., nakn.zar. i os. i lič. rash.	91.210	105.029	124.247	148.083	179.906
Troškovi amortizacije i rezervisanja	1.198	1.076	956	869	2.796
Ostali poslovni rashodi	4.671	6.383	7.173	10.000	33.127
Ukupni troškovi	103.493	118.990	140.073	167.567	225.487

▪ Struktura bilansa uspeha

	2004.	2005.	2006.	2007.	2008.
Struktura prihoda					
Poslovni prihodi	99,85%	99,23%	99,88%	95,07%	81,19%
Finansijski prihodi	0,00%	0,00%	0,12%	0,00%	0,12%
Ostali prihodi	0,15%	0,77%	0,00%	4,93%	18,69%
Vanredni prihodi	0,00%	0,00%	0,00%	0,00%	0,00%
Neto dobit poslovanja koje se obustavlja	0,00%	0,00%	0,00%	0,00%	0,00%
Ukupno:	100,00%	100,00%	100,00%	100,00%	100,00%
Struktura rashoda					
Poslovni rashodi	99,66%	98,33%	99,81%	88,38%	99,57%
Finansijski rashodi	0,12%	0,47%	0,19%	0,00%	0,01%
Ostali rashodi	0,22%	1,20%	0,00%	11,62%	0,42%
Neto gubitak poslovanja koje se obustavlja	0,00%	0,00%	5,70%	0,00%	0,00%
Ukupno:	100,00%	100,00%	105,70%	100,00%	100,00%

▪ **Struktura bilansa stanja**

	u RSD 000				
	2004.	2005.	2006.	2007.	2008.
A K T I V A	49.541	55.315	59.591	83.475	73.638
Obrtna imovina	41.527	48.136	52.841	77.594	70.553
1. Gotovina i got. ekvivalenti	1.143	7.075	2.728	3.364	4.150
2. Kratkoročna potr. iz posl. odnosa	39.998	39.229	48.021	71.152	64.252
3. Kratkoročni finansijski plasmani	0	0	0	0	0
4. PDV i AVR	0	84	99	803	89
5. Zalihe	386	1.748	1.993	2.275	1.874
6. Odložena poreska sredstva	0	0	0	0	188
Stalna imovina	8.014	7.179	6.750	5.881	3.085
1. Nematerijalna ulaganja	0	0	0	0	0
2. Nekretnine, postr., oprema i biol. sred.	7.957	7.171	6.750	5.881	3.085
3. Investicione nekretnine	0	0	0	0	0
4. Dugoročni finansijski plasmani	57	8	0	0	0
5. Upisan, a neuplaćen kapital	0	0	0	0	0
Gubitak iznad visine kapitala	0	0	0	0	0
P A S I V A	49.541	55.315	59.591	83.475	73.638
Odložene poreske obaveze	0	5	0	0	0
Kratkoročne obaveze	48.614	46.510	45.422	55.239	43.587
1. Kratkoročne obaveze iz poslovanja	31.802	32.379	29.921	35.493	24.076
2. Ob. po osn. sred. nam. prod.	0	0	0	0	0
3. Kratkoročne finan. obaveze	0	0	0	0	0
4. Ostale obaveze i PVR	16.812	14.131	15.501	18.814	19.511
5. Obaveze po osnovu poreza na dobitak	0	0	0	932	0
Dugoročne obaveze	0	0	0	0	0
Dugoročna rezervisanja	0	0	0	0	0
Kapital	927	8.800	14.169	28.236	30.051

KARAKTERISTIKE FINANSIJSKOG STANJA I FINANSIJSKOG USPEHA

- **Finansijska efikasnost** Privrednog društva ima sledeće karakteristike:
 - u analiziranim godinama Privredno društvo posle dobitaka u četiri godine počinje da ostvaruje gubitke;
 - u poslovnim operacijama Privredno društvo takođe posle dobitaka u četiri godine počinje da ostvaruje gubitke;
 - u 2008. godini prestaje da ostvaruje prinos na angažovani kapital.

- **Finansijski položaj** Privrednog društva ukazuje na sledeće karakteristike:
 - postoje osnove za dugoročnu finansijsku ravnotežu;
 - kratkoročna finansijska ravnoteža postoji;
 - održava likvidnost.

PODACI O PROCENJENOM KAPITALU

- **Ukupni kapital:** Na osnovu procene i primene odgovarajućih pravila struktura ukupnog kapitala na dan 31.12.2008. godine ima sledeći izgled:

<i>Kapital</i>	<i>RSD (u 000)</i>	<i>Struktura EUR (u 000)</i>	<i>Akcija</i>
Državni kapital	38.981	100,00%	440
Ukupni kapital	38.981	100,00%	440
Gornja granica	46.777	120,00%	
Donja granica	31.185	80,00%	

- **Državni kapital** koji se podvrgava privatizaciji putem prodaje ima sledeći izgled:

<i>Privatizacija</i>	<i>RSD (u 000)</i>	<i>%</i>	<i>Akcija</i>
Prodajom	38.981	100,00%	38.981
Osnovna vrednost:	38.981	100,00%	38.981